



Extrait du registre du procès-verbal d'une séance ordinaire du conseil de la MRC Les Moulins tenue le 17 juin 2025

RÉSOLUTION NO. : 15 333-06-25  
PROPOSÉ PAR : MADAME VICKY MOKAS  
APPUYÉE PAR : MADAME PATRICIA LABEL

Adoption du Rapport annuel d'activités du Fonds régions et ruralité (FRR) pour la période du 1er janvier 2024 au 31 décembre 2024 - Volet 2

CONSIDÉRANT QUE par la résolution numéro 12 485-03-20, le conseil de la MRC Les Moulins a autorisé la signature d'une entente relative au Fonds régions et ruralité (FRR) avec le ministère des Affaires municipales et de l'Habitation (MAMH) ;

CONSIDÉRANT QUE dans le cadre de cette entente, la MRC doit produire un rapport annuel d'activités, le déposer sur son site internet et le transmettre au ministre des Affaires municipales et de l'Habitation (MAMH) ;

Il est proposé par madame Vicky Mokas, appuyée par madame Patricia Label et résolu unanimement:

QUE le préambule de la présente résolution en fasse partie intégrante.

QUE le rapport annuel d'activités du Fonds régions et ruralité (FRR) pour la période du 1<sup>er</sup> janvier 2024 au 31 décembre 2024, lequel est joint à la présente résolution pour en faire partie intégrante, soit et est adopté et déposé sur le site internet de la MRC Les Moulins, le tout dans le cadre de l'Entente relative au Fonds de développement des territoires entre la MRC Les Moulins et le ministre des Affaires municipales et de l'Habitation (MAMH).

QUE copie de la présente résolution et du rapport annuel d'activités du Fonds régions et ruralité (FRR) pour la période du 1<sup>er</sup> janvier 2024 au 31 décembre 2024 soient transmis au ministre des Affaires municipales et de l'Habitation (MAMH).

ADOPTÉE

Copie authentique ce 18 juin 2025

Martine Baribeau, avocate  
Directrice générale adjointe, greffière-trésorière adjointe  
et directrice du service du greffe

Sujet à ratification lors de la prochaine séance du conseil

# Fonds régions et ruralité

Rapport annuel d'activités pour la période du  
1<sup>er</sup> janvier au 31 décembre 2024




An aerial photograph showing a complex highway interchange with multiple overpasses and ramps. The surrounding area includes green fields, a residential neighborhood, and some industrial or commercial buildings. The image is partially obscured by a circular cutout on the left side of the slide.

# Mise en contexte

En avril 2020, le Fonds régions et ruralité (FRR) a été mis en place par le ministère des Affaires municipal et de l'Habitation (MAMH). Le volet 2 du FRR est en continuité de l'ancien Fonds de développement du territoire (FDT) et est destiné à soutenir les MRC dans leurs compétences en développement local et régional. Placée au cœur de cette gouvernance municipale de proximité, la MRC Les Moulins a pour mandat de prendre toute mesure nécessaire afin de favoriser le développement du territoire et de sa communauté. À cet effet, le conseil de la MRC Les Moulins a adopté, au cours de l'exercice, ses priorités d'intervention 2024. Les priorités d'intervention annuelles ainsi que les politiques de soutien aux entreprises et de soutien aux projets structurants sont disponibles sur le site internet de la MRC Les Moulins :

<https://www.mrclesmoulins.ca/fonds-regions-et-ruralite/>



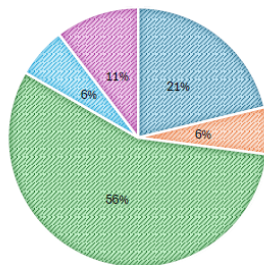
# Bilans

# Bilan global des activités par priorité d'intervention



## Suivi FRR Volet 2

Année
2020
2021
2022
2023

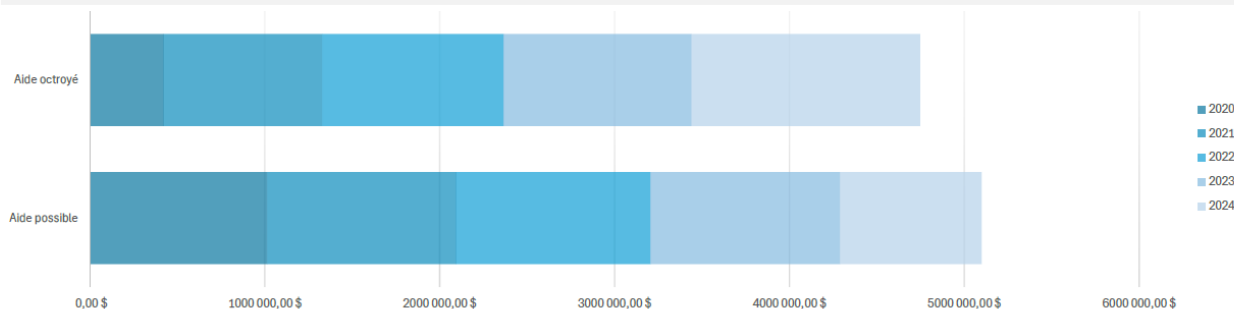


MONTANT DISPONIBLE 2025

**350 286,50 \$**

Priorité	Montant versé
1- LA PLANIFICATION DE L'AMÉNAGEMENT DU TERRITOIRE INCLUANT LE DÉVELOPPEMENT DURABLE ET CELUI DE LA ZONE AGRICOLE	1 008 210,00 \$
2- LE SOUTIEN AU DÉVELOPPEMENT ÉCONOMIQUE RÉGIONAL	276 343,50 \$
3- LE SOUTIEN AU DÉVELOPPEMENT ÉCONOMIQUE LOCAL	2 672 331,00 \$
4- L'ÉPANOUISSEMENT DE LA POPULATION AINSI QUE L'ATTRACTION DE NOUVEAUX RÉSIDENTS ET DE TRAVAILLEURS ET LEUR INTÉGRATION DANS LE MILIEU	298 143,00 \$
5- L'ÉTABLISSEMENT D'ENTENTES SECTORIELLES DE DÉVELOPPEMENT LOCAL ET RÉGIONAL AVEC DES MINISTÈRES	493 405,00 \$

## BILAN FINANCIER




# Bilan des activités par priorité d'intervention

## 1. LA PLANIFICATION DE L'AMÉNAGEMENT DU TERRITOIRE INCLUANT LE DÉVELOPPEMENT DURABLE ET CELUI DE LA ZONE AGRICOLE

- Assurer la conformité des plans et règlements d'urbanisme des municipalités locales au schéma d'aménagement et de développement de la MRC;
- Optimiser l'aménagement et le développement du territoire en considérant les contraintes anthropiques et les contraintes naturelles;
- Bonifier les connaissances relatives aux bassins versants et à la gestion des cours d'eau;
- Coordonner la mise en œuvre du plan de développement de la zone agricole (PDZA).

1- LA PLANIFICATION DE L'AMÉNAGEMENT DU TERRITOIRE INCLUANT LE DÉVELOPPEMENT DURABLE ET CELUI DE LA ZONE AGRICOLE							
Projet	Bénéficiaire	2020	2021	2022	2023	2024	Total
ENTENTE SECTORIELLE DE DÉVELOPPEMENT DU SECTEUR BIOALIMENTAIRE DE LANAUDIÈRE	CDBL					15 000 \$	15 000 \$
ÉTUDE SUR LE PATRIMOINE	MRC Les Moulins				30 181 \$		30 181 \$
PROGRAMME ALUS	FUPAL				4 588 \$	4 588 \$	9 176 \$
SERVICE D'ÉTABLISSEMENT ET DE TRANSFERT D'ENTREPRISE AGRICOLE	Lanaudière économique				2 533 \$	2 660 \$	5 193 \$
SOUTIEN EN AMÉNAGEMENT DU TERRITOIRE	MRC Les Moulins	75 706 \$	201 950 \$	209 626 \$	210 000 \$	246 974 \$	944 256 \$
SOUTIEN AU PROJET D'ÉNERGIE RENOUVABLE	MRC de la Matawinie					4 404 \$	4 404 \$



# Bilan des activités par priorité d'intervention

## 2. LE SOUTIEN AU DÉVELOPPEMENT ÉCONOMIQUE RÉGIONAL

- Soutenir le développement économique régional pour le territoire de la région de Lanaudière via une entente de délégation à la table des préfets de Lanaudière;

2- LE SOUTIEN AU DÉVELOPPEMENT ÉCONOMIQUE RÉGIONAL							
Projet	Bénéficiaire	2020	2021	2022	2023	2024	Total
COUPE DU MONDE DE SKI	Coupe du monde de ski Val-Saint-Côme				4 422 \$		4 422 \$
ENTENTE SECTORIELLE EN DÉVELOPPEMENT SOCIAL	Table des partenaires en développement social		4 588 \$	918 \$			5 506 \$
ENTENTE SECTORIELLE SUR LA RÉUSSITE ÉDUCATIVE	CREVALE	3 670 \$	4 588 \$	4 588 \$	918 \$		13 764 \$
SOUTIEN À LA RÉALISATION DU PLAN D'ACTION	Alliance des CC de Montcalm	3 670 \$	918 \$	918 \$			5 506 \$
	Association forestière de Lanaudière		3 670 \$	4 588 \$	4 588 \$	918 \$	13 764 \$
	CIEL		4 588 \$	918 \$			5 506 \$
	Culture Lanaudière		3 670 \$	4 588 \$	4 588 \$	4 588 \$	17 434 \$
	Lanaudière économique	3 670 \$	4 588 \$	15 588 \$	918 \$		24 764 \$
	Philanthropie Lanaudière		918 \$	4 625 \$	4 588 \$	4 588 \$	14 719 \$
	Réseau des femmes élues de Lanaudière		1 835 \$	918 \$			2 753 \$
	Micro-entreprendre Lanaudière				918 \$		918 \$
PROJET TRAVAILLEUR DE RANG	FUPAL	3 670 \$		4 588 \$	918 \$		9 176 \$
SOUTIEN À L'ACHAT D'ÉQUIPEMENT	Plein air Lanaudière	184 \$					184 \$
SOUTIEN AU FONCTIONNEMENT	Table des préfets de Lanaudière	23 578 \$	23 960 \$	24 352 \$	24 737 \$	24 598 \$	121 225 \$
SOUTIEN À LA RÉALISATION DU PLAN D'ACTION D'ALLIANCE MÉTAL QUÉBEC	Alliance métal Québec	3 670 \$	4 588 \$	4 588 \$	5 505 \$	4 588 \$	22 939 \$
SOUTIEN À LA RÉALISATION DU PLAN D'ACTION DU CARREFOUR INDUSTRIEL ET EXPÉRIMENTAL DE	CIEL				4 588 \$	4 588 \$	9 176 \$
SOUTIEN À LA RÉALISATION DU PLAN D'ACTION DE LA SOCIÉTÉ DE DÉVELOPPEMENT INTERNATIONA	SODIL					4 588 \$	4 588 \$



# Bilan des activités par priorité d'intervention (suite)

## 3. LE SOUTIEN AU DÉVELOPPEMENT ÉCONOMIQUE LOCAL

- Soutenir les entreprises dans l'épisode de la COVID-19 et dans l'effort de relance à la sortie de l'épidémie;
- Maintenir la prestation de services auprès des entrepreneurs et dirigeants d'entreprises en mettant l'accent sur l'innovation et sur les projets et entreprises à potentiel de croissance;
- Optimiser la promotion et la prospection des investissements en l'orientant vers les secteurs d'avenir porteurs d'emplois qualifiés;
- Maintenir une programmation et une prestation de services pour soutenir le démarrage et la croissance d'entreprises locales;
- Appuyer le recrutement en entreprises, notamment par une mise en valeur des emplois locaux auprès des navetteurs;
- Promouvoir les espaces corporatifs, parcs industriels et d'affaires, de Terrebonne et de Mascouche, en vue de favoriser l'implantation d'entreprises.
- Soutenir le développement des attraits touristiques et en faire la promotion.



### 3- LE SOUTIEN AU DÉVELOPPEMENT ÉCONOMIQUE LOCAL

Projet	Bénéficiaire	2020	2021	2022	2023	2024	Total
CAMPAGNE PROMOTIONNELLE DES BORNES ET PARCOURS RÉCRÉOTOURISTIQUES	Groupe plein air Terrebonne	5 000 \$					5 000 \$
CHAPÔ	Cellule créative			9 700 \$	6 500 \$	7 000 \$	23 200 \$
CIETCH	CIETCH			9 984 \$			9 984 \$
FESTIVAL OCTENBULLE	Octenbulle			9 000 \$	7 500 \$		16 500 \$
FRISSONS	Cellule créative			9 000 \$	5 500 \$	7 900 \$	22 400 \$
MARCHÉ DE NOËL	SODECT					2 500 \$	2 500 \$
MARCHÉ PUBLIC	SODAM			101 500 \$	104 545 \$	104 545 \$	310 590 \$
SOUTIEN À LA RÉALISATION DU PLAN D'ACTION	Carrefour-Jeunesse emploi				20 000 \$		20 000 \$
	Lanaudière économique				10 000 \$	10 000 \$	20 000 \$
TRAVAUX DU SENTIER TRANSCANADIEN	Club des routiers équestres	3 000 \$					3 000 \$
SOUTIEN AU DÉVELOPPEMENT ÉCONOMIQUE	MRC Les Moulins	169 183 \$	461 538 \$	489 127 \$	490 000 \$	474 209 \$	2 084 057 \$
SOUTIEN À LA RÉALISATION DU PROJET UPLA	GPAT					6 400 \$	6 400 \$
EXPOSITION : HOCKEY	SODECT					5 000 \$	5 000 \$
VILLAGE DES PATINEURS DE L'ÎLE-DES-MOULINS	SODECT					8 700 \$	8 700 \$
ENTENTE DE PARTENARIAT - CCIM	CCIM					135 000 \$	135 000 \$

# Bilan des activités par priorité d'intervention (suite)

## 4. L'ÉPANOUISSEMENT DE LA POPULATION AINSI QUE L'ATTRACTION DE NOUVEAUX RÉSIDENTS ET DE TRAVAILLEURS ET LEUR INTÉGRATION DANS LE MILIEU

- Coordonner les actions locales en développement social et favoriser le développement de projets structurants pour améliorer les milieux de vie;
- Favoriser l'intégration linguistique, sociale et économique des personnes immigrantes;

### 4- L'ÉPANOUISSEMENT DE LA POPULATION AINSI QUE L'ATTRACTION DE NOUVEAUX RÉSIDENTS ET DE TRAVAILLEURS ET LEUR INTÉGRATION DANS LE MILIEU

Projet	Bénéficiaire	2020	2021	2022	2024	Total
AGRANDISSEMENT DE LA HUTTE	La Hutte	25 000 \$	25 000 \$			50 000 \$
BANCS D'ALLAITEMENT	Nourri-Source Lanaudière	9 750 \$	7 800 \$	1 950 \$		19 500 \$
BIBLIOTHÈQUE LA REF	Travail de rue Le Trajet				17 115 \$	17 115 \$
CJE TV	Carrefour-Jeunesse emploi	5 000 \$	4 000 \$	1 000 \$		10 000 \$
CUISINE DE TRANSFORMATION	Le relais de Mascouche				25 000 \$	25 000 \$
CUISINES DU MONDE, PASSERELLES DU DIALOGUE	TVRM				25 000 \$	25 000 \$
INTÉGRATION DES NOUVEAUX ARRIVANTS	AMINATE	30 000 \$	30 600 \$	31 500 \$		92 100 \$
SOCIABILISATION LBGQT+	Le Néo		11 000 \$			11 000 \$
PROGRAMME DE SENSIBILISATION EN SANTÉ MENTALE	Habitat Jeunesse Mascouche	12 500 \$	10 000 \$	2 500 \$		25 000 \$
INTÉGRATION SOCIALE	Le relais de Mascouche				10 928 \$	10 928 \$
RÉNOVATION DE LA POPOTE ROULANTE LES MOULINS	Popote roulante			12 500 \$		12 500 \$



# Bilan des activités par priorité d'intervention (suite)

## 5. L'ÉTABLISSEMENT D'ENTENTES SECTORIELLES DE DÉVELOPPEMENT LOCAL ET RÉGIONAL AVEC DES MINISTÈRES

- Poursuivre la mise en œuvre du plan d'action découlant de l'entente avec le ministère de l'Immigration, de la Diversité et de l'Inclusion dans le cadre du « Programme d'appui aux collectivités » ;
- Mettre en place des mesures visant à améliorer et à accentuer la concertation et les actions favorisant le développement des arts via une entente avec le Conseil des arts et des lettres du Québec.

5- L'ÉTABLISSEMENT D'ENTENTES SECTORIELLES DE DÉVELOPPEMENT LOCAL ET RÉGIONAL AVEC DES MINISTÈRES							
Projet	Bénéficiaire	2020	2021	2022	2023	2024	Total
CALQ	Art Partage	0 \$	10 000 \$	0 \$	0 \$	0 \$	10 000 \$
	Jean Marc Dalphond	10 000 \$	0 \$	0 \$	0 \$	0 \$	10 000 \$
	SONATE	0 \$	10 000 \$	0 \$	0 \$	0 \$	10 000 \$
	Stéphanie Lagueux	10 000 \$	0 \$	0 \$	0 \$	0 \$	10 000 \$
ENTENTE DE PARTENARIAT RÉGIONAL EN TOURISME	Tourisme Lanaudière	25 000 \$	25 000 \$	0 \$	50 000 \$	50 000 \$	150 000 \$
ENTENTE DE PARTENARIAT TERRITORIAL EN LIEN AVEC LA COLLECTIVITÉ DE LANAUDIÈRE	Marc Lincourt et Orchestre symphonique de Terrebonne	0 \$	0 \$	0 \$	0 \$	20 000 \$	20 000 \$
ENTENTE SECTORIELLE SUR LA RÉUSSITE ÉDUCATIVE	CREVALE	0 \$	0 \$	0 \$	0 \$	4 588 \$	4 588 \$
PROGRAMME D'APPUI AUX COLLECTIVITÉS	AMINATE	0 \$	51 920 \$	66 111 \$	74 306 \$	77 304 \$	269 641 \$
STRATÉGIE DE RAYONNEMENT RÉGIONAL	Table des préfets de Lanaudière	0 \$	0 \$	0 \$	4 588 \$	4 588 \$	9 176 \$



An aerial photograph of a city, tinted in blue. A large yellow circle highlights a central commercial district with various buildings and parking lots. The text 'Délégation à un organisme à but non lucratif' is overlaid on the right side of the image in white.

**Délégation à  
un organisme  
à but non  
lucratif**

# Organisme délégataire

La MRC Les Moulins a signé, avec les cinq autres MRC de la région de Lanaudière, une entente de délégation concernant l'exercice de certains pouvoirs appartenant aux MRC pour la région de Lanaudière 2020-2025 avec la Table des préfets de Lanaudière.

## Mandat et budget confié

L'entente confie à l'organisme délégataire une partie de la planification et du soutien au développement régional pour le territoire de la région de Lanaudière et permet de maintenir un lieu de concertation fort pour la région. L'engagement de la MRC Les Moulins pour la durée de l'entente soit du 1<sup>er</sup> avril 2020 au 31 mars 2025 est de 397 035 \$.



# Nous joindre

710, boul. des Seigneurs, B.P. 204  
Terrebonne (Québec) J6W 1T6

T. 450 471-9576

C. [info@mrclesmoulins.ca](mailto:info@mrclesmoulins.ca)

